

(million EUR)



Bank name	Categories											
	Size	Interconnectedness			Substitutability/Financial Institution Infrastructure			Complexity			Cross-Jurisdictional Activity	
	Total exposures	Intra-financial system assets	Intra-financial system liabilities	Securities outstanding	Payments activity	Assets under custody	Underwriting activity	OTC derivatives	Trading and AFS securities	Level 3 assets	Cross-jurisdictional claims	Cross-jurisdictional liabilities
ABN Amro	421 311	93 717	56 797	84 726	3 882 986	231 074	5 588	1 097	1 668	2 005	114 311	118 152
Banca Monte dei Paschi di Siena	201 385	37 695	35 849	51 818	721 236	171 273	2 662	200 310	18 976	362	9 973	23 036
Banque Postale	223 337	29 928	3 640	11 849	619 888	152 462	0	60 329	14 655	253	25 398	1 109
Barclays	1 940 282	281 661	324 974	243 981	40 504 697	167 985	333 114	38 237 787	112 858	41 523	683 550	551 934
Bayern LB	275 255	76 043	110 810	49 074	2 074 095	75 881	9 381	1 551 013	3 601	3 155	36 193	20 251
BBVA	723 167	36 749	63 939	147 321	4 796 775	635 712	31 435	1 778 441	19 155	762	302 420	328 071
BFA	234 816	7 837	19 785	41 766	944 914	41 593	815	403 170	4 059	149	18 664	29 415
BNP Paribas	2 252 752	254 082	418 505	336 181	43 413 381	4 554 000	161 588	35 228 739	206 935	27 410	989 429	756 816
BPCE	1 336 600	183 787	212 805	290 410	32 434 761	74 300	36 346	10 737 928	18 867	15 388	248 223	117 760
Commerzbank	655 686	162 975	192 095	78 549	28 472 574	76 320	35 873	5 009 289	49 525	5 722	234 707	128 949
Credit Agricole	1 723 006	169 966	191 825	261 774	22 645 228	2 353 000	66 713	13 018 629	52 721	6 566	307 132	294 990
Credit Mutuel	695 304	83 508	50 607	142 327	8 889 416	289 554	2 453	611 213	30 340	6 998	77 468	43 193
Danske Bank	494 216	80 385	15 646	166 144	327 371	87 011	22 100	6 285 098	2 707	1 033	180 528	306 374
Deutsche Bank	1 659 337	256 613	192 668	229 542	135 495 732	2 203 826	280 100	47 271 160	70 196	28 481	826 031	559 186
DNB	332 371	53 039	24 760	91 215	7 448 914	155 607	16 481	814 704	2 176	12 071	122 209	89 259
DZ Bank	355 519	141 834	119 363	87 104	4 687 097	634 807	20 478	856 835	30 934	3 747	80 185	27 604
Erste Group	219 008	20 339	23 340	39 448	6 934 584	190 871	0	227 489	9 748	602	100 947	93 704
Handelsbanken	334 417	25 768	44 297	157 075	10 942 048	169 594	540	677 759	6 497	171	135 565	81 016
Helaba	198 878	56 999	85 463	55 506	3 159 307	130 600	4 577	556 451	28 182	855	49 211	9 809
HSBC	2 679 724	275 978	328 865	343 689	73 504 640	5 246 026	354 705	22 476 200	48 418	14 523	1 279 307	1 254 073
ING	1 163 853	108 188	103 564	137 374	20 698 586	163 305	24 869	3 548 041	21 129	1 603	490 600	436 487
Intesa Sanpaolo	695 873	104 846	73 098	172 045	10 162 253	444 165	26 707	2 432 326	20 124	6 128	119 438	132 198
KBC	232 376	26 660	61 353	23 413	5 024 857	223 868	0	462 997	4 630	3 884	95 622	92 846
La Caixa	376 673	12 730	25 678	77 207	2 688 874	97 896	103	454 658	3 781	965	13 263	17 206
LBBW	289 931	117 430	120 480	58 652	4 461 539	225 642	21 907	1 140 473	26 571	2 002	63 440	36 224
Lloyds	1 107 114	38 861	78 566	216 311	36 204 728	13 348	26 585	9 335 567	2 374	6 853	88 230	143 897
Nationwide	276 999	3 894	8 785	39 191	407 981	0	0	171 642	3 604	118	7 824	8 326
Nordea	654 515	105 788	60 002	241 255	29 011 786	614 800	53 975	6 375 089	39 204	2 764	395 086	393 005
NordLB	215 609	64 528	76 320	47 394	710 414	69 024	6 886	318 932	21 122	563	61 638	43 142
Rabobank	728 315	34 512	44 830	201 592	13 311 175	8 501	109 089	2 638 889	1 120	3 976	232 257	77 817
RBS	1 410 547	198 054	203 226	135 290	50 421 669	141 048	123 201	38 224 419	30 842	6 813	472 798	349 139
Santander	1 455 593	137 533	223 169	318 504	13 052 266	943 104	29 594	4 117 354	43 703	2 557	826 403	724 956
SEB	310 460	35 795	48 245	100 962	5 680 476	720 004	18 181	1 442 570	17 091	3 552	94 979	110 348
Societe Generale	1 409 198	122 442	176 916	200 579	27 650 484	3 854 000	94 507	18 527 799	108 455	7 166	426 599	336 573
Standard Chartered	714 448	161 793	149 840	118 885	26 296 210	752 319	40 209	5 885 031	46 676	3 073	454 535	439 150
Swedbank	248 500	23 541	23 949	114 656	3 133 546	147 543	62	921 550	4 330	17	21 851	90 823
Unicredit	1 034 421	151 185	214 723	186 115	9 690 155	265 045	71 933	2 498 951	42 445	6 919	438 080	642 944

Produced on: 28/07/2015 11:10

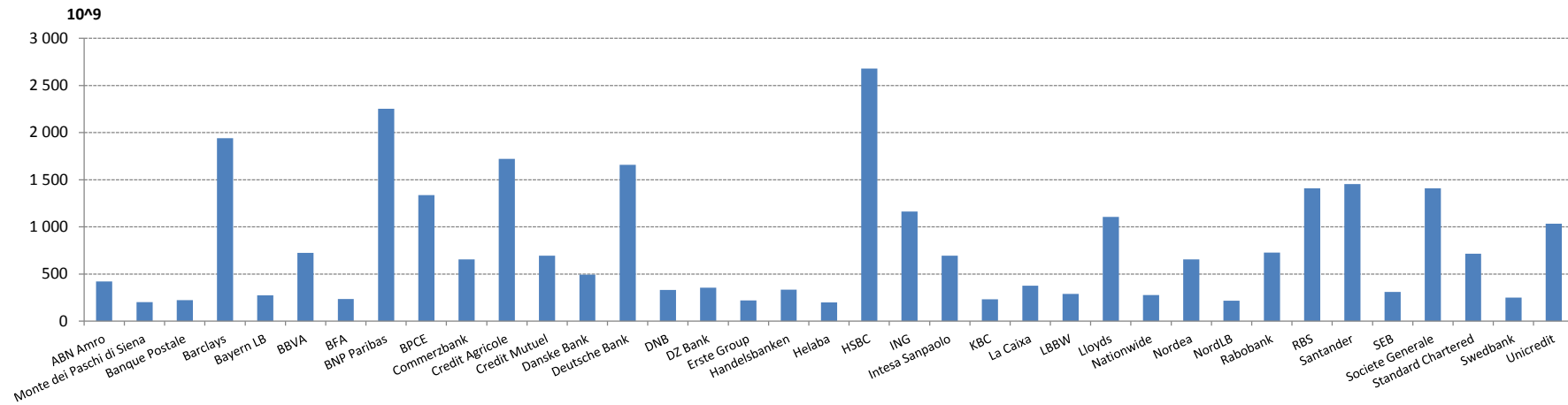


(million EUR)

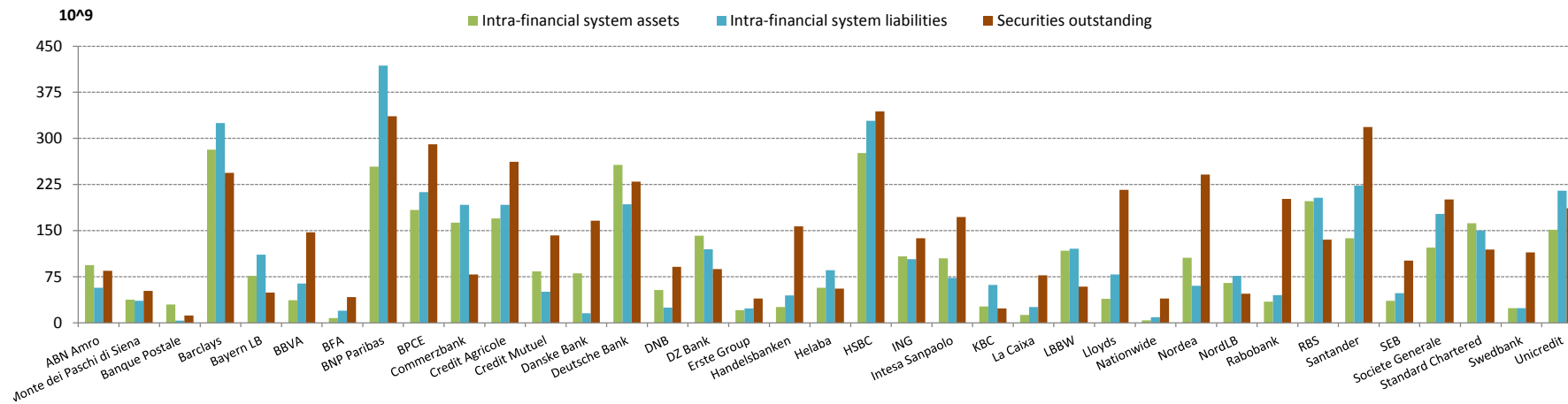
Bank name	Categories											
	Size	Interconnectedness			Substitutability/Financial Institution Infrastructure			Complexity			Cross-Jurisdictional Activity	
	Total exposures	Intra-financial system assets	Intra-financial system liabilities	Securities outstanding	Payments activity	Assets under custody	Underwriting activity	OTC derivatives	Trading and AFS securities	Level 3 assets	Cross-jurisdictional claims	Cross-jurisdictional liabilities
ABN Amro	421 708	52 974	44 558	84 892	574 979	112 396	4 056	947 002	1 125	1 321	94 970	117 309
Banca Monte dei Paschi di Siena	211 183	35 384	37 948	47 117	784 561	117 545	12 438	332 320	690	691	8 804	23 337
Banque Postale	212 493	22 171	17 026	10 171	442 880	135 100	0	40 568	7 736	127	558	558
Barclays	1 962 640	259 692	162 233	243 855	39 112 493	236 256	312 620	48 244 294	157 027	39 480	701 445	583 873
Bayern LB	289 757	72 793	108 240	78 343	2 694 467	85 168	6 953	1 425 526	3 941	4 478	70 054	20 749
BBVA	681 164	36 560	47 166	146 605	6 048 306	573 882	26 198	1 809 907	32 633	887	260 239	275 214
BFA	-	-	-	-	-	-	-	-	-	-	-	-
BNP Paribas	2 031 623	205 329	435 011	313 862	49 556 784	4 181 078	189 230	39 104 387	185 203	20 590	876 695	584 177
BPCE	1 235 027	106 016	161 284	261 906	24 395 139	80 900	48 513	10 521 128	6 329	14 959	236 908	57 925
Commerzbank	686 192	196 056	198 439	96 284	27 556 576	192 436	25 429	7 294 752	48 706	2 182	260 690	133 954
Credit Agricole	1 746 395	163 301	286 461	250 135	20 175 277	2 254 000	65 360	13 817 621	62 091	7 462	355 550	305 124
Credit Mutuel	635 773	53 685	45 729	136 576	5 347 472	269 863	1 120	658 496	26 867	4 019	75 918	42 869
Danske Bank	474 470	74 133	16 520	154 333	290 406	78 650	99 420	6 332 417	5 333	1 776	178 818	281 982
Deutsche Bank	1 747 748	303 108	249 662	198 552	164 892 430	3 114 660	319 512	49 579 006	130 132	27 384	762 580	674 205
DNB	287 606	39 136	23 018	106 936	13 245 971	137 391	16 806	714 604	1 767	16 024	98 883	88 839
DZ Bank	335 984	140 782	123 554	61 762	4 100 120	525 145	17 147	970 582	19 370	3 120	80 160	48 388
Erste Group	230 992	21 077	23 857	43 739	5 888 811	214 340	69	259 861	10 311	331	105 063	94 756
Handelsbanken	323 793	24 899	30 298	154 338	12 918 112	173 607	36	889 281	6 173	147	118 384	68 878
Helaba	205 373	46 673	82 525	54 762	2 116 725	120 200	8 473	546 818	21 446	575	49 946	11 288
HSBC	2 414 660	396 151	351 346	313 260	56 572 185	4 491 001	255 861	23 786 938	186 015	10 713	1 109 380	1 238 647
ING	934 934	120 153	112 744	136 282	19 088 071	172 406	26 770	3 445 785	34 469	2 601	469 701	456 301
Intesa Sanpaolo	686 739	91 100	52 929	173 892	10 485 572	579 084	7	2 593 372	19 470	6 026	101 155	125 619
KBC	236 939	26 157	34 568	28 957	4 124 871	210 420	0	448 696	3 771	3 582	98 266	109 623
La Caixa	376 236	18 551	21 010	82 359	2 376 029	107 208	140	428 133	4 655	1 698	17 367	44
LBBW	312 591	132 618	125 891	57 215	4 615 121	220 711	21 621	1 228 573	26 641	2 204	76 884	31 479
Lloyds	999 270	46 488	42 661	210 758	32 207 619	12 206	12 181	6 284 904	11 442	9 236	80 654	136 638
Nationwide	253 252	2 948	7 648	37 492	1 021 558	0	0	134 821	3 418	98	7 905	7 903
Nordea	663 362	91 594	66 764	234 109	13 532 755	627 942	37 233	6 037 650	8 533	2 966	385 793	312 891
NordLB	225 519	57 653	50 556	75 995	4 901 116	61 636	9 309	314 917	21 669	415	66 154	28 386
Rabobank	731 867	45 189	44 298	206 914	18 966 425	8 237	13 995	2 821 127	1 521	2 438	232 168	73 823
RBS	1 394 038	208 003	199 022	140 782	47 446 897	61 517	115 441	45 795 869	38 064	8 110	460 958	346 655
Santander	1 379 107	102 202	128 859	275 850	11 527 073	874 230	27 432	3 815 072	26 710	1 431	732 558	651 698
SEB	281 513	38 748	47 735	104 142	5 428 709	672 529	20 149	1 392 197	21 240	2 907	123 825	139 191
Societe Generale	1 296 685	109 774	199 270	220 094	23 531 908	3 545 000	77 258	18 272 869	122 709	5 781	438 088	348 590
Standard Chartered	583 763	138 733	87 292	90 506	14 221 183	587 922	88 363	3 970 144	48 551	3 237	396 600	361 186
Swedbank	218 642	23 203	18 356	84 953	3 043 025	169 762	35	1 433 273	4 362	21	32 446	144 960
Unicredit	1 004 590	143 439	106 319	195 001	6 969 024	504 908	62 565	2 704 553	5 255	7 412	433 362	410 000

Produced on: 28/07/2015 11:10

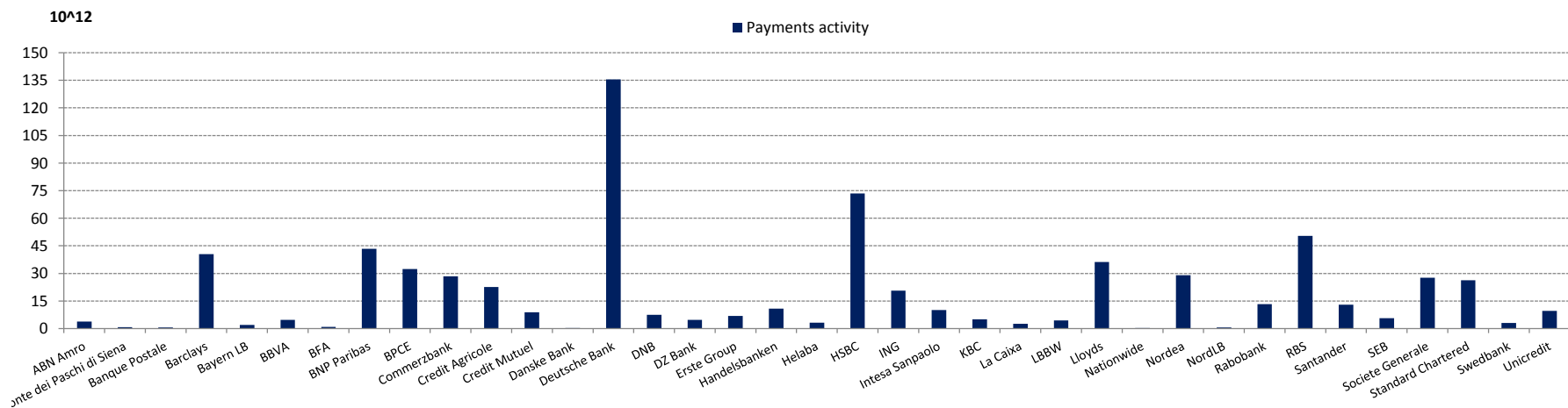
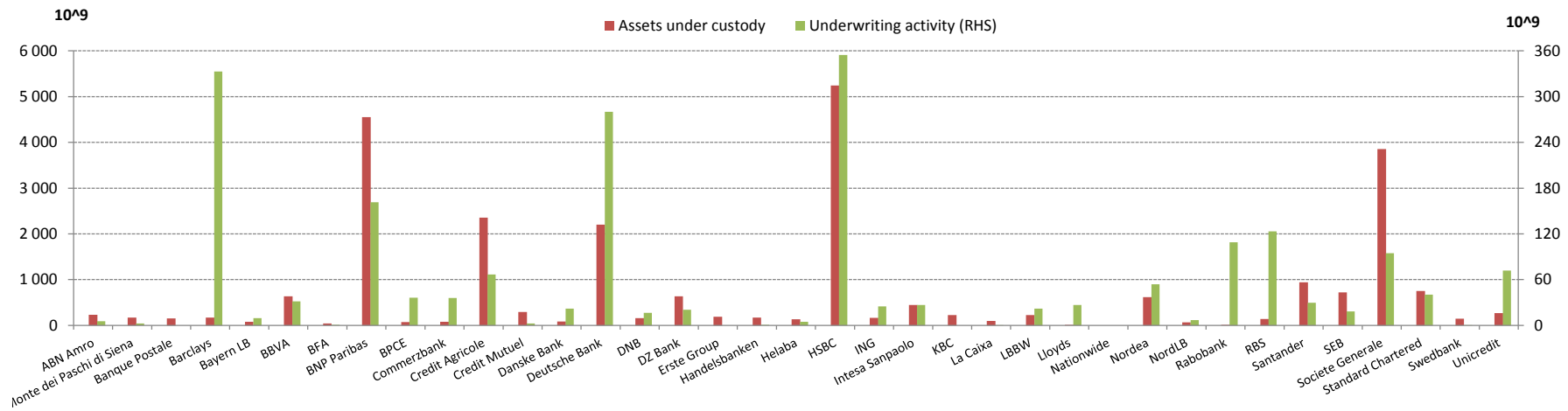
Size - Total Exposures



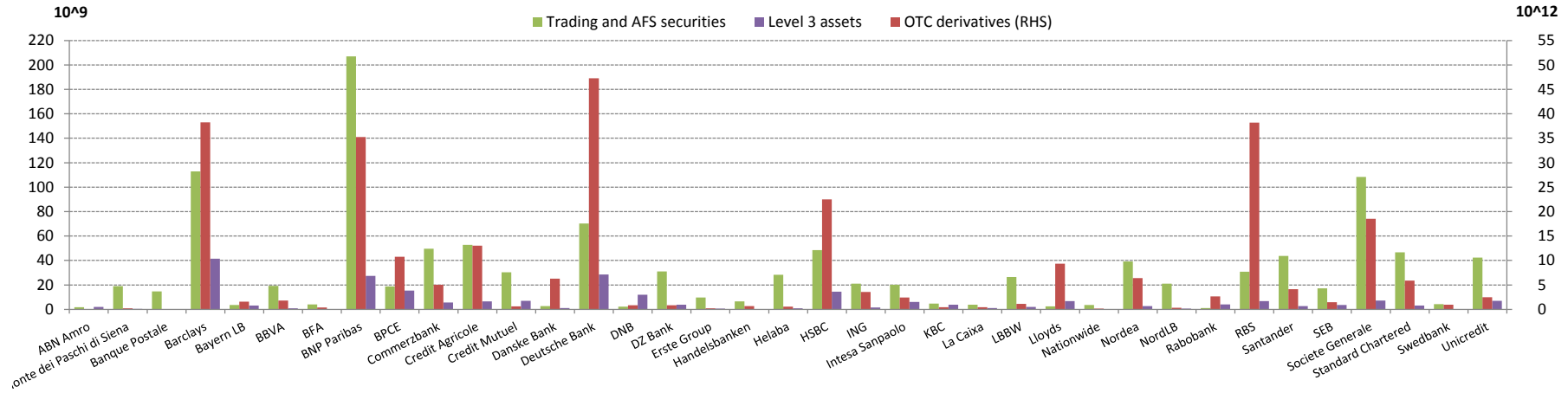
Interconnectedness



Substitutability/Financial Institution Infrastructure



Complexity



Cross-Jurisdictional Activity

